

Datenblatt

OpDAT Patchkabel LC-S APC/LC-S APC OS2


Seite 1/5

Art.-Nr.
151P3JAJAXXE

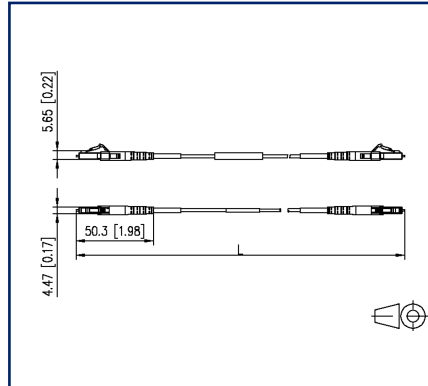
12.06.2023

Version: R


Abbildungen



Maßzeichnung



Prinzipbild



Vergrößerte Zeichnungen am Dokumentende

Produktbeschreibung

- Singlemode Patchkabel I-V(ZN)H1 E9/125 OS2
- Singlemodefaser OS2, E9/125 µm biegeunempfindlich gemäß IEC 60793-2-50 Typ B6_a und B6_b und G.657.A2 und B2 kompatibel zu G.652.D
- Außendurchmesser 2,0 mm
- Mantelmaterial halogenfrei mit niedriger Rauchentwicklung LSHF-FR, flammwidrig
- zu 100 % auf Einfüge- und Rückflussdämpfung geprüft
- alle Patchkabel sind mit einer Seriennummer versehen
- alle verfügbaren Varianten können über den Kabelkonfigurator erstellt werden



Datenblatt OpDAT Patchkabel LC-S APC/LC-S APC OS2

Seite 2/5

Art.-Nr.
151P3JAJAXXE

12.06.2023

Version: R

Technische Daten

Allgemeine Daten

Einsatzgebiete	Bürobereiche Rechenzentrum
Mechanische Bewertung nach MICE	M1
Ingress Bewertung nach MICE	I1
Climatic Bewertung nach MICE	C1
Elektromagnetische Bewertung nach MICE	E3
Bauart	Patchkabel
Übertragungstechnik	LWL
Farbe	gelb
Abmessungen	
Abmessung - Schnittstelle 1 (L x B x H)	50,3 mm x 4,47 mm x 5,65 mm
Abmessung - Schnittstelle 1 (L x B x H)	1,98 in. x 0,176 in. x 0,222 in.
Abmessung - Schnittstelle 2 (L x B x H)	50,3 mm x 4,47 mm x 5,65 mm
Abmessung - Schnittstelle 2 (L x B x H)	1,98 in. x 0,176 in. x 0,222 in.
Faser-Modentyp	Singlemode
Faser-Klasse	OS2
Kabeltyp	Simplex-Kabel
Anzahl Kabel/ Adern	1
Schliffart	APC (Angled Physical Contact)
Faseraufbau	9/125 µm
Gewicht	4.5 kg/km

Anschlüsse/Schnittstellen

Anschlussstechnik Schnittstelle 1	LC APC
Anschlussstechnik Schnittstelle 2	LC APC
Ferrulendurchmesser	1.25 mm
Ferrulendurchmesser	0.049 in.

Optische Eigenschaften

Einfügedämpfung	max. 0,3 dB
Rückflussdämpfung	min. 65 dB



Technische Daten

Mechanische Eigenschaften

Zugentlastung	Aramidfasern
Biegeradius bei Installation	15 mm
Biegeradius bei Installation	0.591 in.

Werkstoffe und Werkstoffeigenschaften

Biegeunempfindlichkeit	ja
Flammwidrigkeit	ja
Halogenfreiheit	ja
RoHS	konform

Umgebungsbedingungen

Temperatur (min. - max.)	
Temperatur - Lager °C	-10 °C - 60 °C
Temperatur - Lager °F	14 °F - 140 °F
Temperatur - Betrieb °C	-10 °C - 60 °C
Temperatur - Betrieb °F	14 °F - 140 °F
Temperatur - Installation °C	-10 °C - 60 °C
Temperatur - Installation °F	14 °F - 140 °F

Normen/Bestimmungen

Universelle Gebäudeverkabelung	
Allgemeine Anforderungen	ISO/IEC 11801
Steckgesichter von Lichtwellenleiter-Steckverbindern	IEC 61754-20
Lichtwellenleiter: LWL-Innenkabel	
Rahmenspezifikation für Einmodenfasern der Kategorie B	ISO/IEC 60793-2-50 type B6_a/B6_b
Prüfung der bei der Verbrennung der Werkstoffe von Kabeln und isolierten Leitungen entstehenden Gase	
Bestimmung des Gehaltes an Halogenwasserstoffsäure	IEC 60754-1
Bestimmung der Azidität (durch Messung des pH-Wertes) und Leitfähigkeit	IEC 60754-2



P | Cabling

Datenblatt OpDAT Patchkabel LC-S APC/LC-S APC OS2

Seite 4/5

Art.-Nr.
151P3JAJAXXE

12.06.2023

Version: R

Technische Daten

Normen/Bestimmungen

Prüfungen an Kabeln, isolierten Leitungen und Glasfaserkabeln im Brandfall

Prüfung der vertikalen Flammenausbreitung an einer Ader, einer isolierten Leitung oder einem Kabel	ISO/IEC 60332-1-2
Prüfung der vertikalen Flammenausbreitung von vertikal angeordneten Bündeln von Kabeln & isolierten	ISO/IEC 60332-3-24
Messung der Rauchdichte von Kabeln & isolierten Leitungen beim Brennen	ISO/IEC 61034
ITU-T Standard	ITU-T G.657.A2 und G.657.B2, kompatibel zu ITU-T G.652.D

Klassifikationen

ETIM 7.0	EC001263
ETIM 8.0	EC001263

Verpackungsinformationen

Verpackungsart	1 Stück / Polybeutel
----------------	----------------------

P | Cabling

Datenblatt OpDAT Patchkabel LC-S APC/LC-S APC OS2

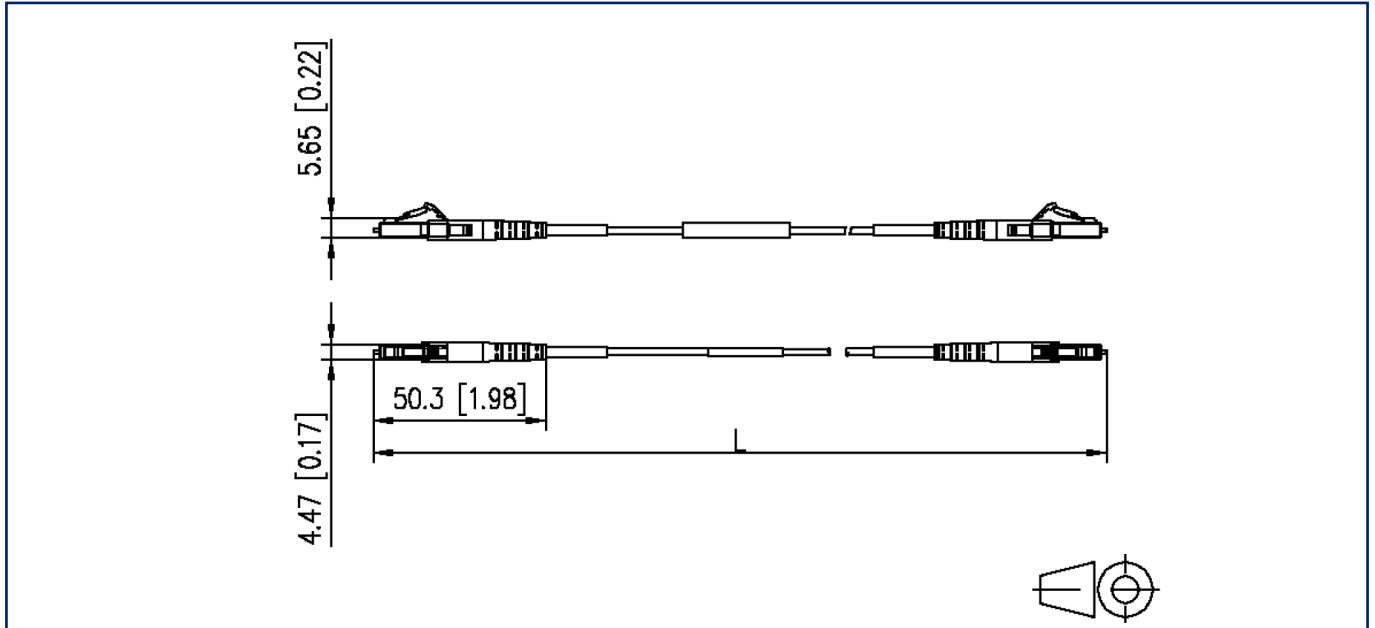
Seite 5/5

Art.-Nr.
151P3JAJAXXE

12.06.2023
Version: R

Abbildungen

Maßzeichnung



Prinzipbild

